

Telematika a videoanalýzy

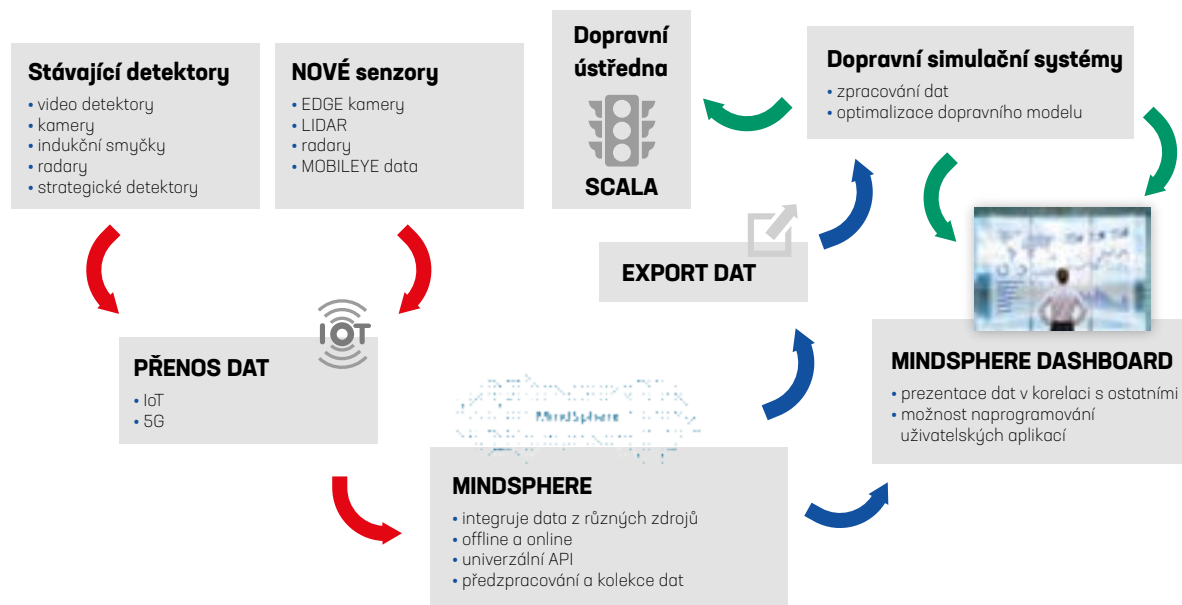
Rozhodujte a plánujte podle reálných dat

Potřebujete znát vytíženost dopravy či křižovatek? Naplánovat uzávěry na komunikacích? Nevíte, jaké technologie zvolit a máte potíže s financováním či podáním žádosti o dotace a mnoho dalších?

Máme pro Vás řešení

- **ZPRACUJEME** business analýzu, abychom definovali Váš problém
- **NAVRHNEME** několik variant řešení včetně realizace
- **UŠETŘÍME** čas i finanční prostředky maximálním využitím stávajícího vybavení a studiem trhu (zabránění koupi nevhodné technologie, porovnání produktů)
- **DODÁME** data v podobě jednoduchých statistik a grafů, která pomohou správně plánovat a mohou sloužit i jako podklad pro dotace
- **ZAJISTÍME** financování (zpracování podkladů k žádosti o dotaci) i dostatek lidských zdrojů (odborníci a kapacity)

Přehledová architektura řešení



Sběr dat ze systému

Ukázka sběru dat z nasazeného systému v projektu Chytrá Evropská.

Snímky ze systému s parametry

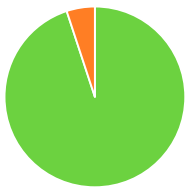


Měření počtu průjezdů podle kategorie vozidel



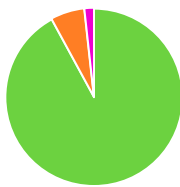
Statistické grafy

do centra levá



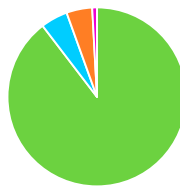
Kategorie	total
auto	8 K
autobus	5
MHD	21
dodávka	426
motocykl	4
nákladní souprava	0
střední nákladní auto	26
těžké nákladní auto	2

do centra pravá



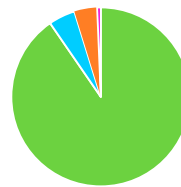
Kategorie	total
auto	9 K
autobus	7
MHD	30
dodávka	605
motocykl	15
nákladní souprava	15
střední nákladní auto	170
těžké nákladní auto	25

z centra levá



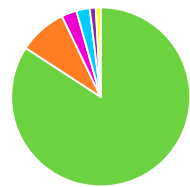
Kategorie	total
auto	9 K
autobus	7
MHD	30
dodávka	605
motocykl	15
nákladní souprava	15
střední nákladní auto	170
těžké nákladní auto	25

z centra střed



Kategorie	total
auto	9 K
autobus	7
MHD	30
dodávka	605
motocykl	15
nákladní souprava	15
střední nákladní auto	170
těžké nákladní auto	25

z centra pravá



Kategorie	total
auto	9 K
autobus	7
MHD	30
dodávka	605
motocykl	15
nákladní souprava	15
střední nákladní auto	170
těžké nákladní auto	25